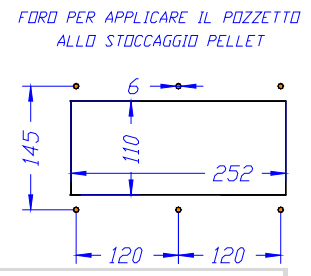
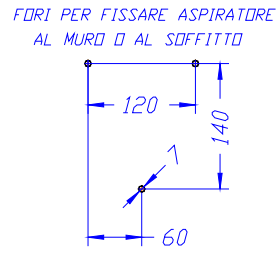
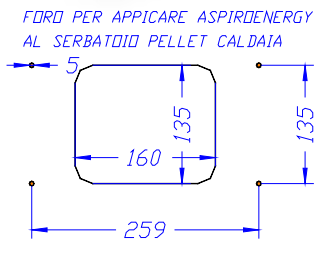
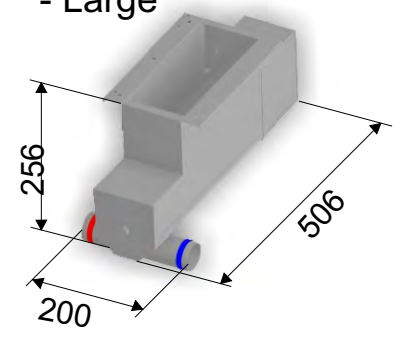
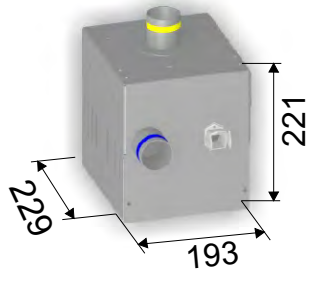
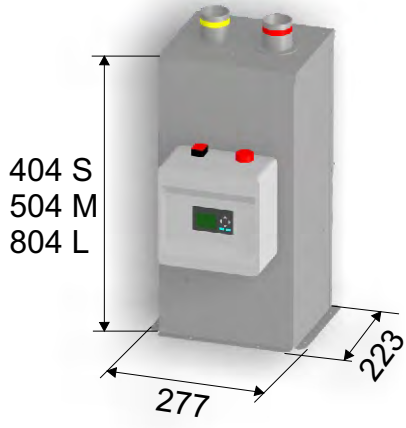


# AspiroEnergy - DIMENSIONE E INGOMBRI

# Versioni disponibili:

- Small
- Medium
- Large



## CARATTERISTICHE TECNICHE

MODELLO		AspiroEnergy Mod. S	AspiroEnergy Mod. M	AspiroEnergy Mod. L
Capacità di trasporto	Kg/h	30-100	50-200	100-300
Dislivello massimo	m	3*-10**	3*-10**	3*-10**
Diametro aspirazione Ø	mm	50	50	50-60
Potenza elettrica	W	1280	1280	1500
Kit pulizia filtro predisposizione		si	si	si
Consigliato per caldaie di potenza	Fino a kW	50	400	1200
Capacità tramoggia	lt	9	14	28

\*Linea di trasporto in tubo flessibile antistatico  
\*\*Linea di trasporto in acciaio

BluEnergy S.r.l. si riserva il diritto di apportare ai propri prodotti quelle modifiche che si riterranno necessarie o utili.

### Dimensioni di ingombro serbatoio SILOS IN VETRORESINA - SV in cm

L	250	250	250	250	280	280	300	300	300	300	300	300	300	400	400
P	250	250	250	250	280	280	300	300	300	300	300	300	300	400	400
H	320	390	410	430	475	540	560	620	650	710	750	810	828	898	998
S	20	20	20	20	30	30	30	30	30	40	40	40	40	50	50
D	115	150	170	190	190	200	220	230	240	245	260	260	260	300	300
Capacità t*	1,3	22,7	32,5	39,0	48,7	65,0	81,2	97,5	114	130	163	182	202	247	338

### Dimensioni di ingombro serbatoio TESSUTO STANDARD - STD in cm


L	165	165	165	165	195	195	195	195	223	223	223	223	254	254	268	268	301	301
P	165	165	195	195	195	195	223	223	223	223	223	223	254	254	268	268	301	301
H	180	215	180	215	180	215	180	215	180	215	180	215	180	215	180	215	180	215
Capacità t*	2,1	2,6	2,4	3,0	2,8	3,6	3,1	4,1	3,6	4,6	3,9	4,8	4,2	5,6	4,6	6,0	5,2	6,8

### Dimensioni di ingombro serbatoio TESSUTO BUNKERSILOS - BKS in cm

L	165	165	165	165	167	167	195	195	195	195	197	197	223	223	223	223	225	225
P	223	223	250	250	297	297	223	223	250	250	297	297	223	223	250	250	297	297
H	180	215	180	215	180	215	180	215	180	215	180	215	180	215	180	215	180	215
Capacità t*	2,7	3,5	3,0	4,0	3,6	4,8	3,0	4,0	3,4	4,5	4,0	5,4	3,5	4,3	3,6	5,0	4,3	5,9

### Dimensioni di ingombro serbatoio BLUMAX - BM in cm

L	165	165	195	195	223	223	254	254
P	165	165	195	195	223	223	254	254
H	180	215	180	215	180	215	180	215
Capacità t*	2,6	3,1	3,7	4,5	4,8	5,7	6,1	7,5



## BluEnergy Srl

Via Sesta Strada, 4/A - 35023 - Bagnoli di Sopra PADOVA  
 Telefono: (+39) 049 213 212 8 - Fax: (+39) 049 099 467 7  
 Web: [www.bluenergysrl.com](http://www.bluenergysrl.com) - E-mail: [info@bluenergysrl.com](mailto:info@bluenergysrl.com)

\* La capacità può variare in funzione del tipo di pellet, dall'altezza della stanza e dall'operatore